



**Generalitat
de Catalunya**

**Enquesta d'usos lingüístics
de la població 2008
(EULP 2008)**

29 de juny de 2009

Presentació EULP 2008

Presentació de l'EULP08

- Segona edició d'una **estadística oficial** sobre els usos lingüístics de la població.
 - Inclosa en la Llei del Pla Estadístic 2006-2009
 - Primera edició, **EULC2003**, va suposar una **fita** en el coneixement de la sociolingüística a Catalunya
- Consolidació com a estadística oficial en el sistema estadístic català.
- Dues novetats.
 1. Nous objectius
 2. Exigents requeriments de qualitat en la informació

Objectius de l'EULP08

- Principal objectiu
 - obtenir una estimació sobre els **usos lingüístics en les relacions interpersonals** a Catalunya en diversos **àmbits d'ús**.
- Altres objectius
 - coneixement i dimensionament de les **llengües d'identificació** de la població: la llengua inicial, la llengua d'identificació i la llengua habitual
 - **actituds lingüístiques** de la població
- Nous objectius
 - ús i coneixement de l'**aranès**
 - nivell de coneixement d'altres llengües, **castellà, el francès i l'anglès**.

Qualitat de l'EULP08

- Principals característiques de l'EULP08
 - Univers: **població de 15 i més** anys resident a Catalunya
 - Periodicitat: quadriennal
 - Mostra teòrica de 7.300 persones amb un error del 1,32% per resultats globals amb un interval de confiança del 95,5%.
 - Mostra efectiva: **7.140** persones. Taxa de resposta 97,8%
 - Significativitat territorial: 7 àmbits del Pla territorial, la Val d'Aran i la ciutat de Barcelona
- Millores metodològiques
 - Objectiu: augment de la **precisió** i **fiabilitat** dels resultats
 - Mantenint corpus central metodològic

Innovacions metodològiques EULP 2008

	EULC 2003	EULP 2008
1. Qüestionari	En català i en castellà	Modificació de preguntes i respostes Canvi d'ordre en preguntes Preguntes noves En català, castellà i aranès
2. Disseny de la mostra	Variables: Àmbit territorial, dimensió municipal	Variables: Àmbit territorial, lloc de naixement
3. Val d'Aran	Dades no significatives	Dades significatives
4. Selecció de la unitat informant	Selecció aleatòria entre tots els membres de la llar de 15 i més anys	Extracció del Registre de Població de persones de 15 i més anys
5. Mètode de recollida	CATI, amb control de quotes de sexe i edat	Multicanal: CATI i PAPI, amb 5 substituïts del mateix municipi, sexe, edat i lloc de naixement
6. Població de referència	Població a 1 de novembre del 2001, Cens de població	Estimacions de població a 1 de gener del 2008
7. Ponderació i elevació	Variables: Àmbit territorial, sexe, grup d'edat Sense calibratge	Variables: Àmbit territorial, sexe, grup d'edat i lloc de naixement. Calibratge

Dades enllaçades 2003 – 2008

- Objectiu: guanyar en **precisió** en la comparabilitat amb l'EULC2003
- Calibratge de les dades 2003, amb els mateixos criteris del 2008
 - Població de referència a **1 de gener, 2003**
 - S'han calibrat les dades a partir de les variables
 - **Sexe**
 - **Edat**
 - **Lloc de naixement**

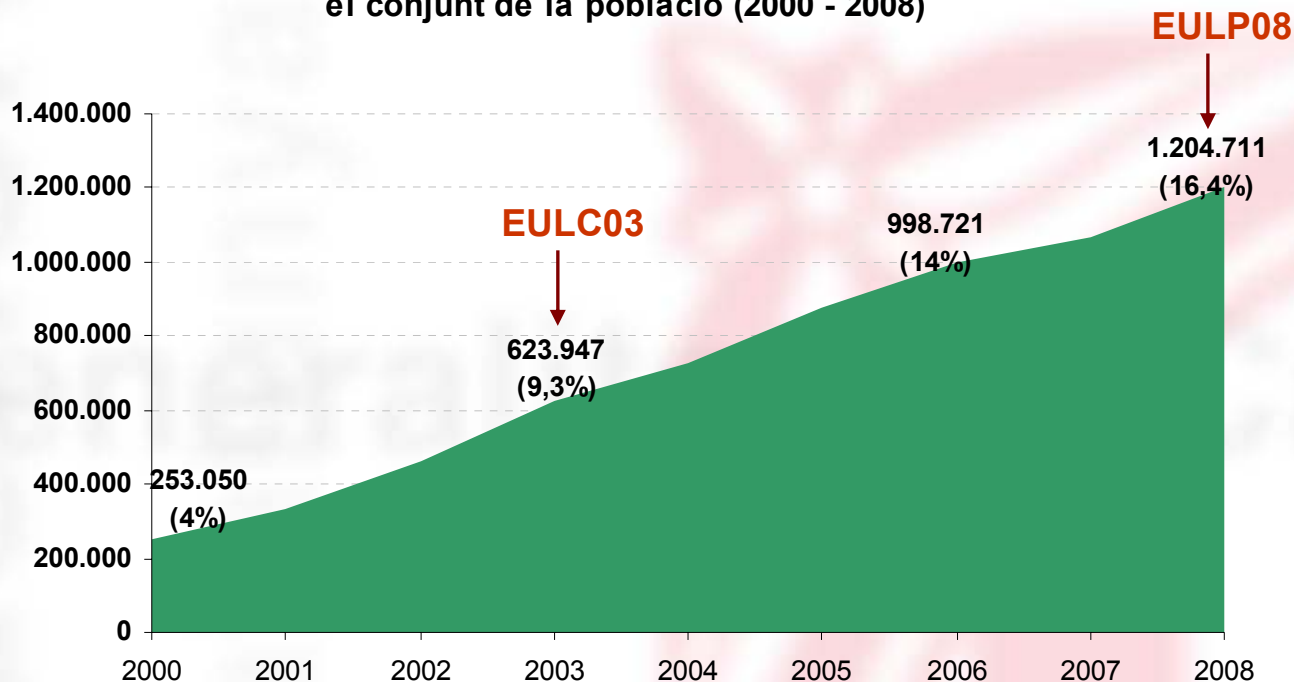
Treball de camp

- El treball de camp es va iniciar al febrer del 2008 i va finalitzar al novembre del 2008.
- El mètode de recollida de la informació ha estat multicanal,
 - l'entrevista telefònica auxiliada per ordinador (CATI) → **32,6%**
 - l'entrevista presencial → **67,5%**

El context demogràfic

- En el període 2001-2008 la població de Catalunya registra un dels creixements més alts de la seva història, un 16,7%.
- La immigració de l'estranger és el component principal del creixement actual de la població catalana.
- L'any 2007 el nombre de residents nascuts a l'estranger supera el milió d'habitants i representa el 16,4% de la població resident a Catalunya, duplicant-se entre el 2003 i el 2008.

Població nascuda a l'estranger a Catalunya i percentatge sobre el conjunt de la població (2000 - 2008)

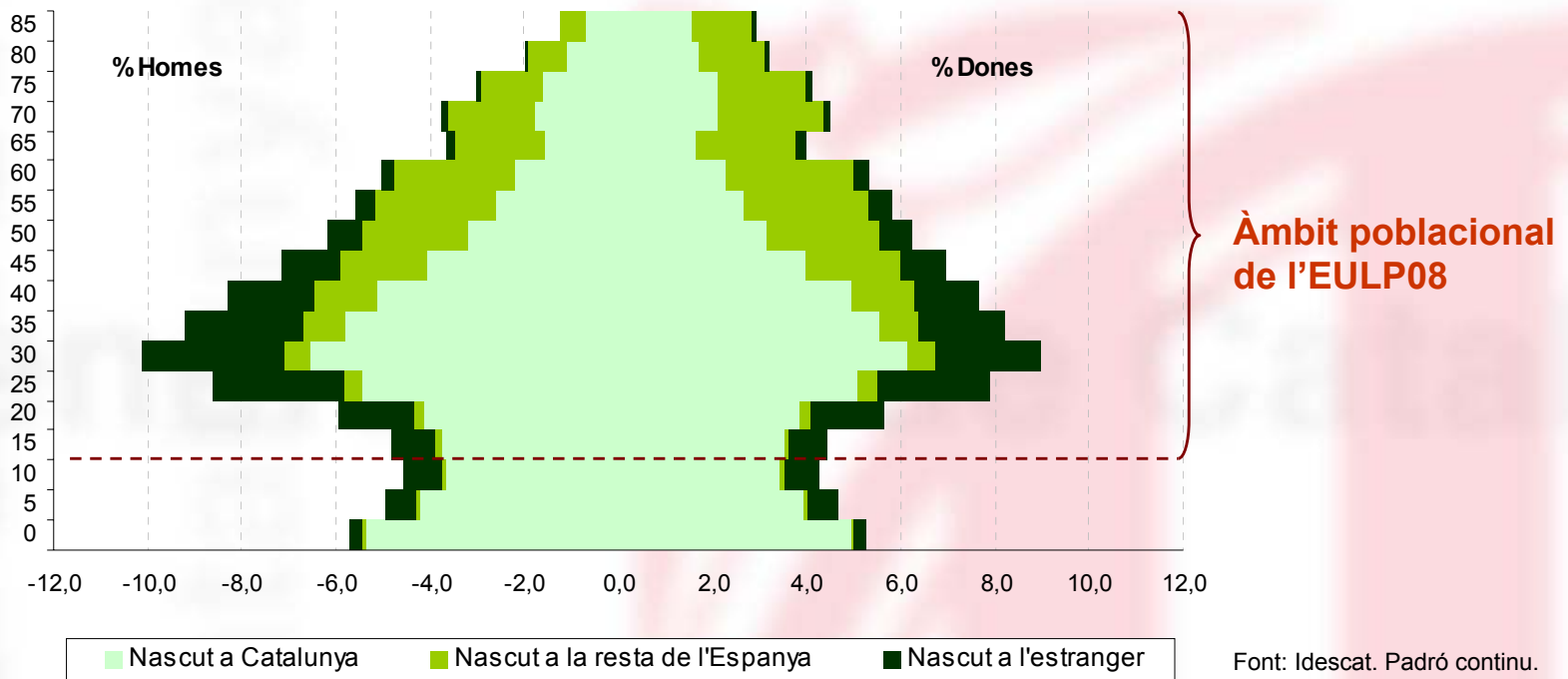


Font: Idescat. Padró continu.

El context demogràfic

- La població estrangera es concentra en les edats laborals joves, entre els 15 i els 44 anys.
- Amèrica és el continent d'on procedeixen més estrangers, un 36%. Europa és el segon amb un 30% i Àfrica està en el tercer lloc amb un 25%. La nacionalitat més representada és la marroquina, seguida de la romanesa i l'equatoriana.

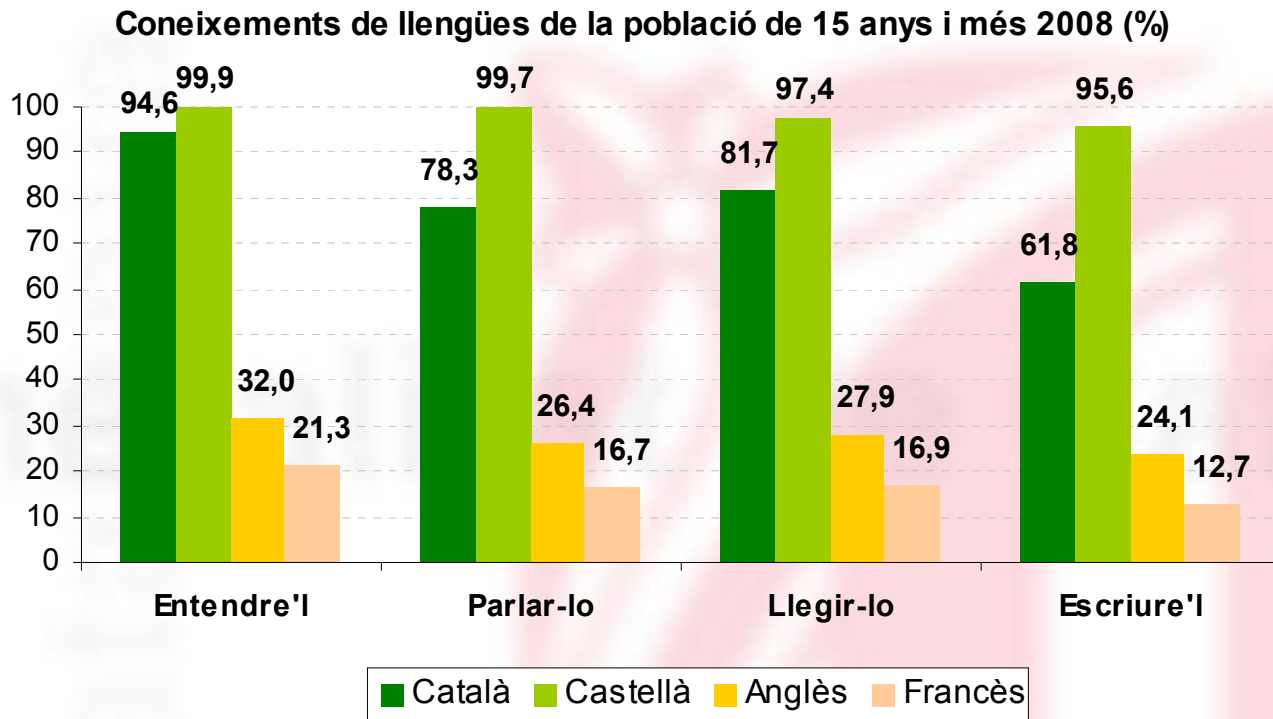
Piràmide de població segons lloc de naixement. 2008



Resultats EULP 2008: coneixements i usos lingüístics

Coneixements de llengües

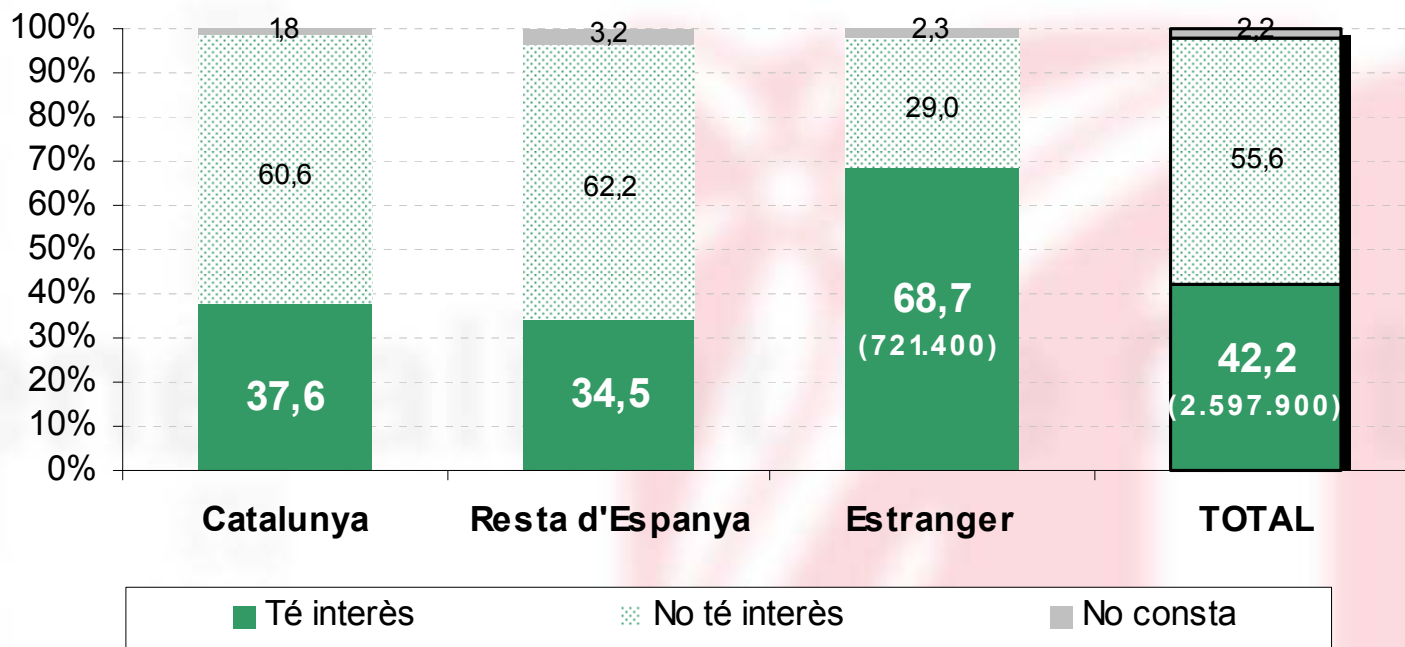
- El coneixement del castellà és superior al coneixement del català, especialment pel que fa a l'escriptura. A Catalunya gairebé tota la població adulta declara entendre, saber parlar, llegir i escriure el castellà.
- Pel que fa a llengües estrangeres, el coneixement de l'anglès és sensiblement superior al del francès.



Interès a aprendre català o millorar-ne els coneixements

- Més de 2,5 milions de persones declaren tenen a aprendre el català o millorar-ne els coneixements.
- Més de 720.000 persones nascudes a l'estranger tenen interès a aprendre català. Representen el 68,7% del total d'estrangers.

Interès a aprendre català o millorar-ne els coneixements de la població de 15 anys i més segons lloc de naixement 2008 (%)



Llengua inicial, d'identificació i habitual

Llengua inicial

– Llengua que la persona entrevistada diu haver parlat primer a casa seva. Es considera que aquesta llengua ha estat transmesa familiarment i adquirida en el procés de socialització de l'individu. També s'anomena “primera llengua” o L1.

Llengua d'identificació

– Llengua que la persona entrevistada considera com la seva llengua. Llengua amb la qual la persona s'identifica. Respon a la pregunta “Quina és la seva llengua?”

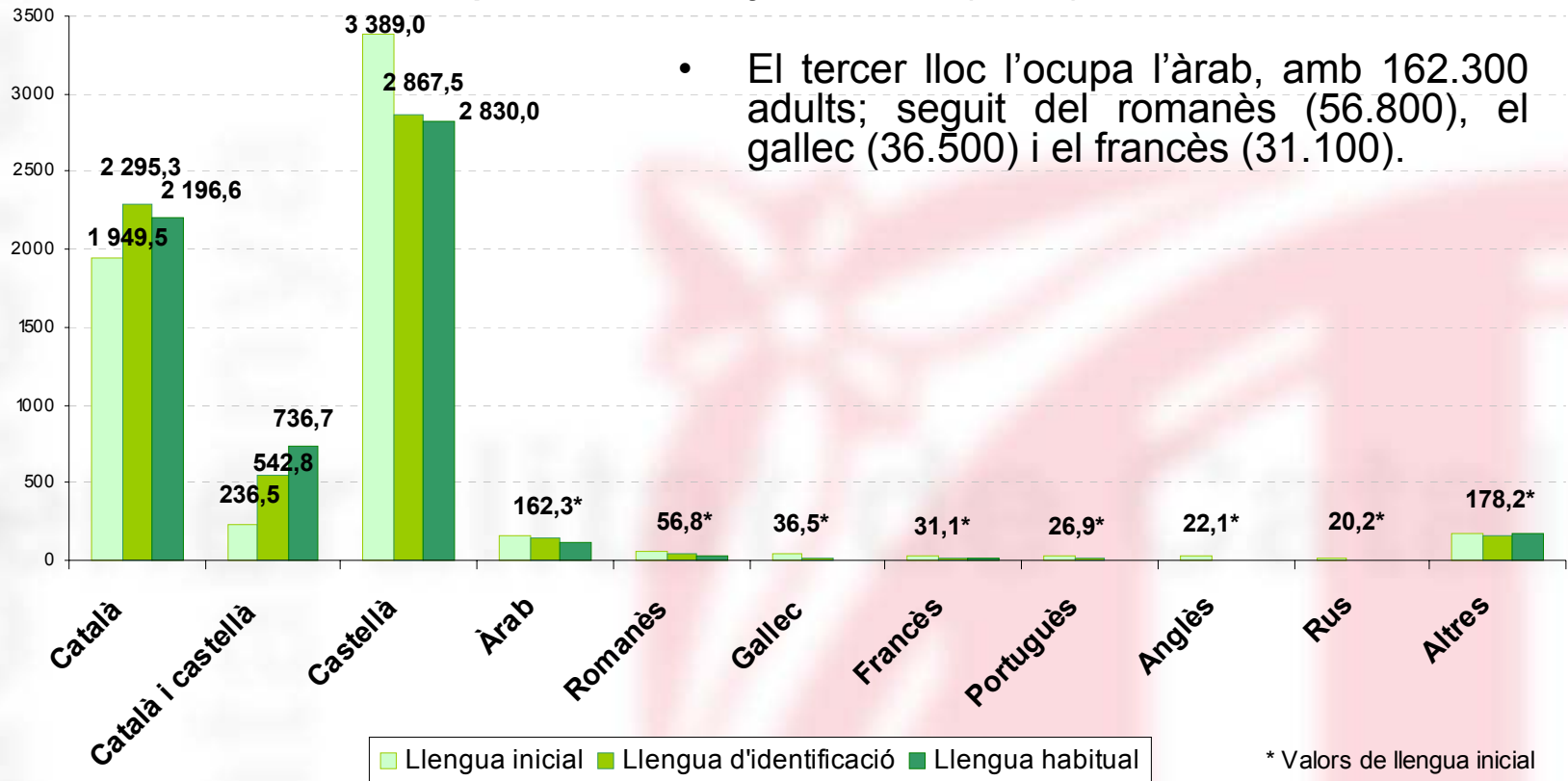
Llengua habitual

– Llengua que la persona entrevistada utilitza més sovint. Aquesta llengua pot coincidir o no amb la llengua inicial i/o la llengua d'identificació

Les llengües a Catalunya

- El castellà i el català, per aquest ordre, són les llengües inicials de la majoria de persones que viuen a Catalunya, és a dir, la primera llengua que van parlar quan eren petits.

Llengua inicial, d'identificació i habitual de la població de 15 anys i més 2008 (milers)

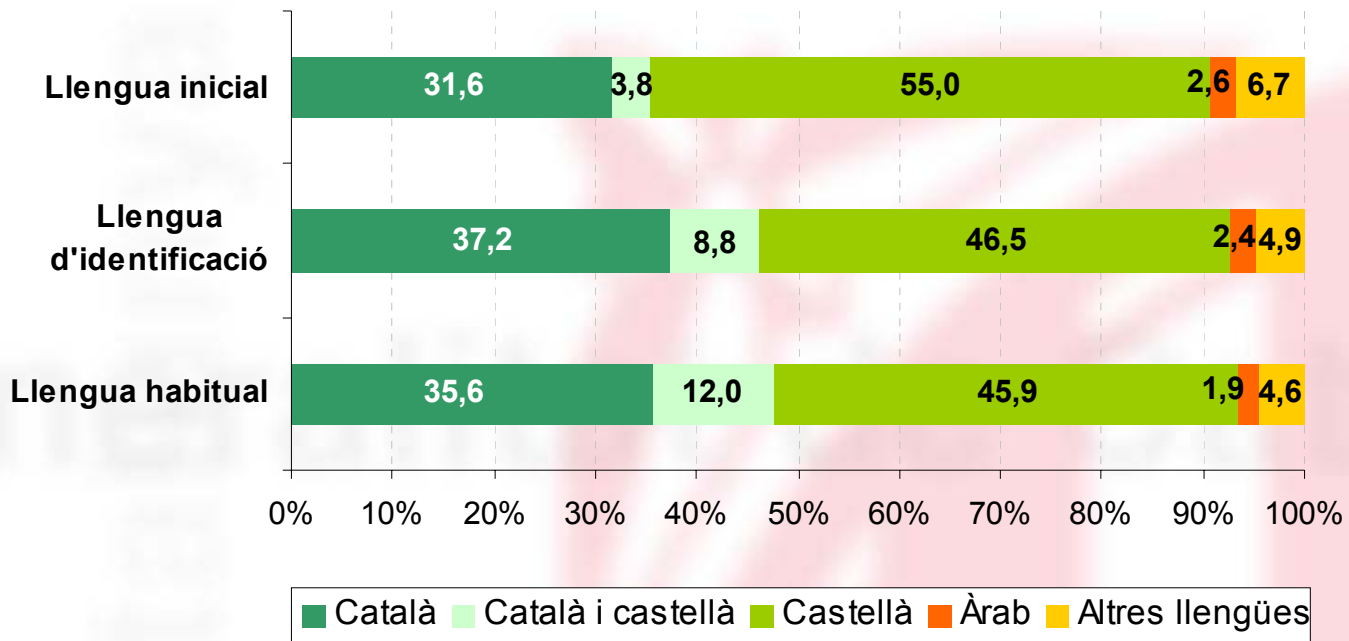


- El tercer lloc l'ocupa l'àrab, amb 162.300 adults; seguit del romanès (56.800), el gallec (36.500) i el francès (31.100).

Llengua inicial, d'identificació i habitual

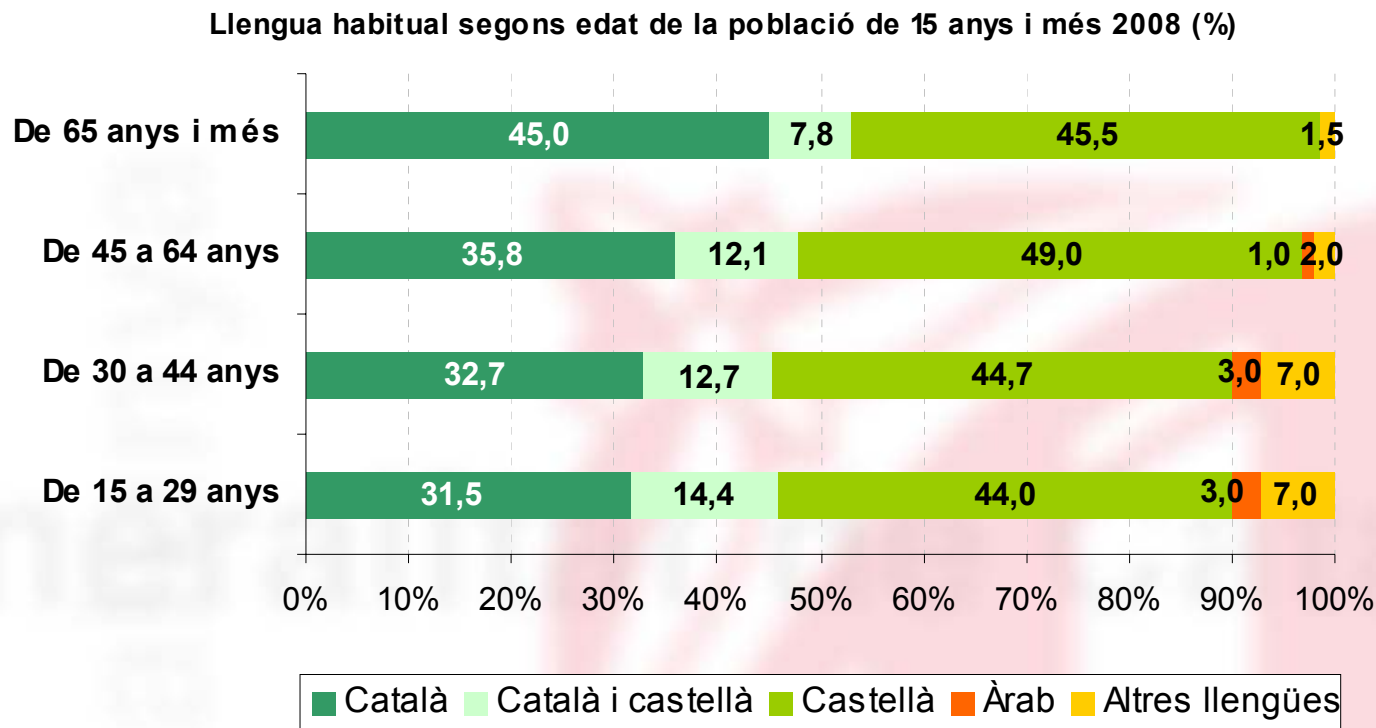
- Hi ha més persones que identifiquen el català com la seva llengua que no pas les que la tenen com a llengua inicial.
- Així, el 37,2% identifica el català com la seva llengua, mentre que el 46,5% manifesta que ho és el castellà. El 7,4% de la població pren altres llengües com a seves.

Llengua inicial, d'identificació i habitual de la població de 15 anys i més 2008 (%)



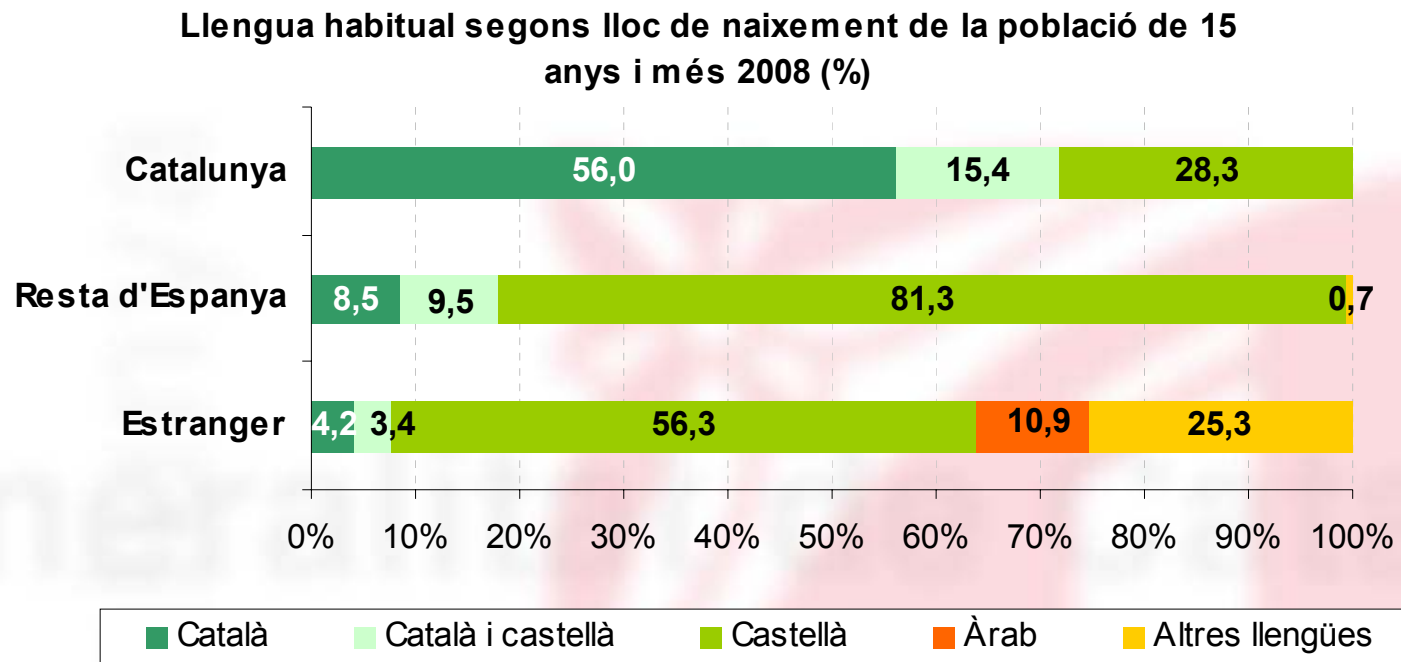
Llengua habitual segons edat

- El percentatge de persones que declaren fer servir igual el català que el castellà és més gran entre els més joves.



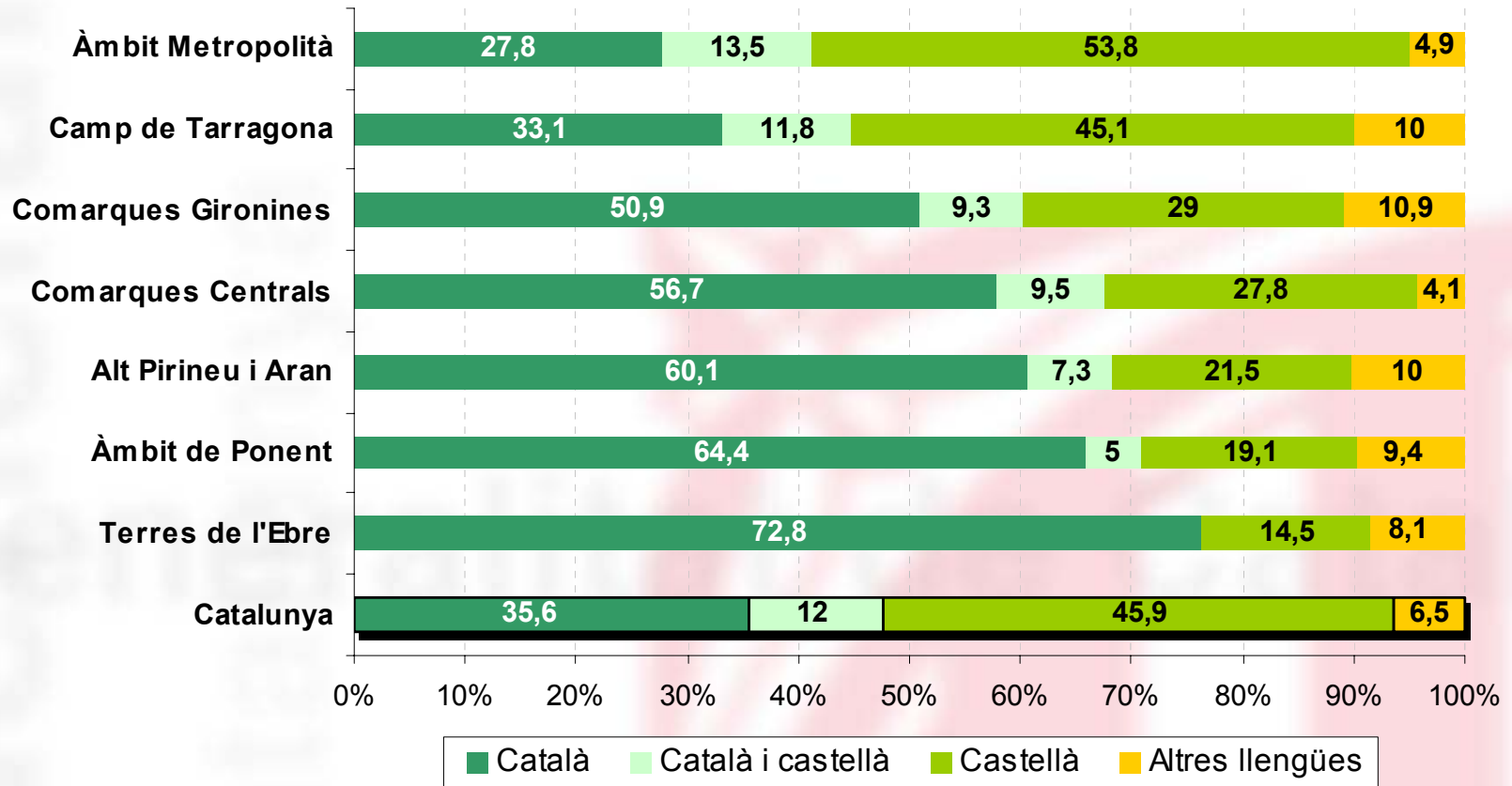
Llengua habitual segons lloc de naixement

- Entre les persones nascudes a Catalunya el català és la llengua habitual majoritària (56%). Entre les persones nascudes a la resta de l'Estat i a l'estranger ho és el castellà.



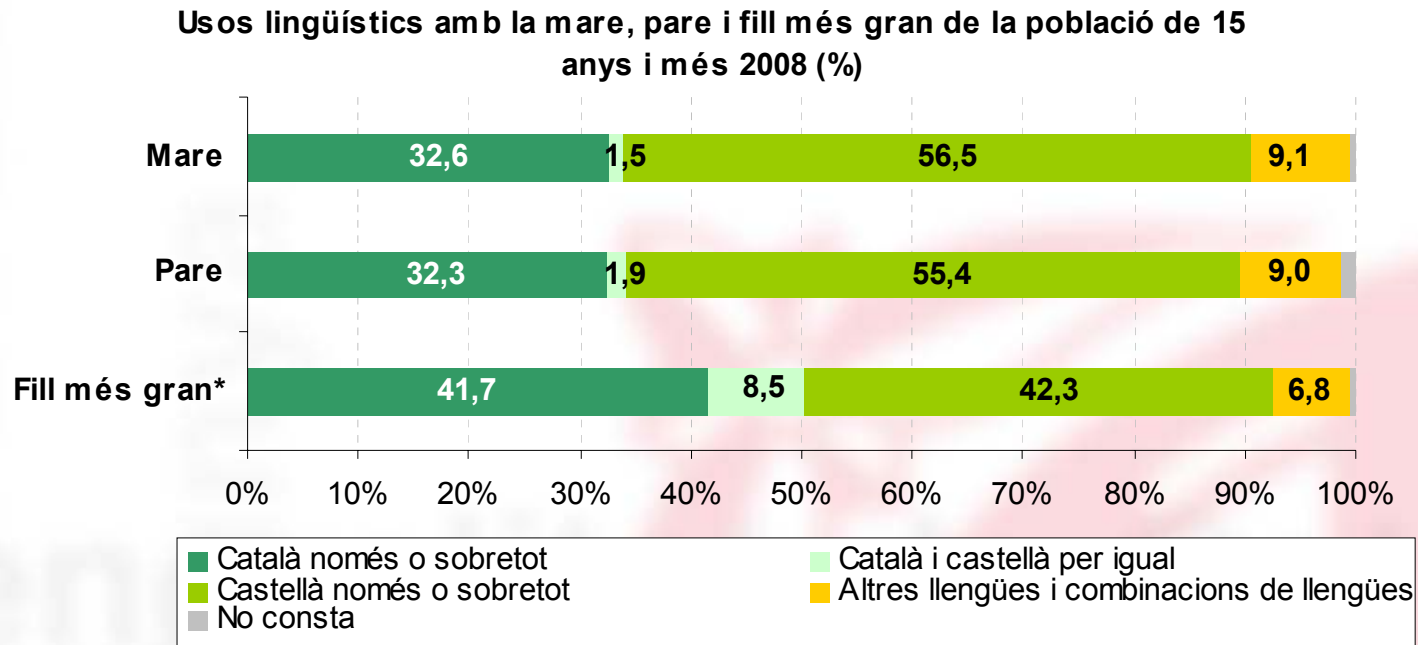
Llengua habitual segons àmbit territorial

Llengua habitual de la població de 15 anys i més segons territoris 2008 (%)



Usos lingüístics amb pares i fills

- Els usos lingüístics amb els pares i els fills indiquen que a Catalunya hi ha un procés de transmissió lingüística intergeneracional a favor del català ja que l'ús del català amb els fills és més gran que amb el pare o la mare.

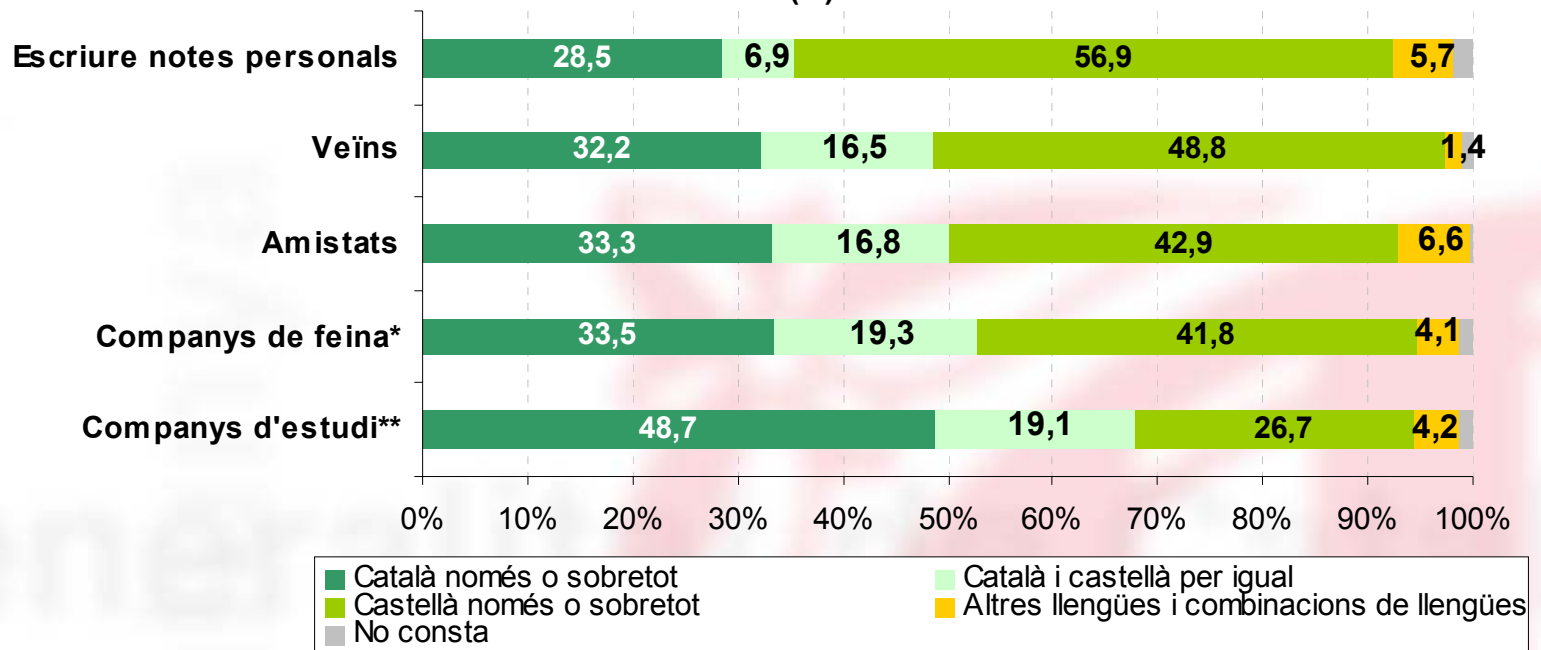


* Població que té fills o n'ha tingut

Usos lingüístics en els àmbits interpersonals

- En els àmbits interpersonals hi ha més ús del català amb els companys d'estudi i més ús del castellà amb els veïns.

Usos lingüístics en àmbits interpersonals de la població de 15 anys i més
2008 (%)



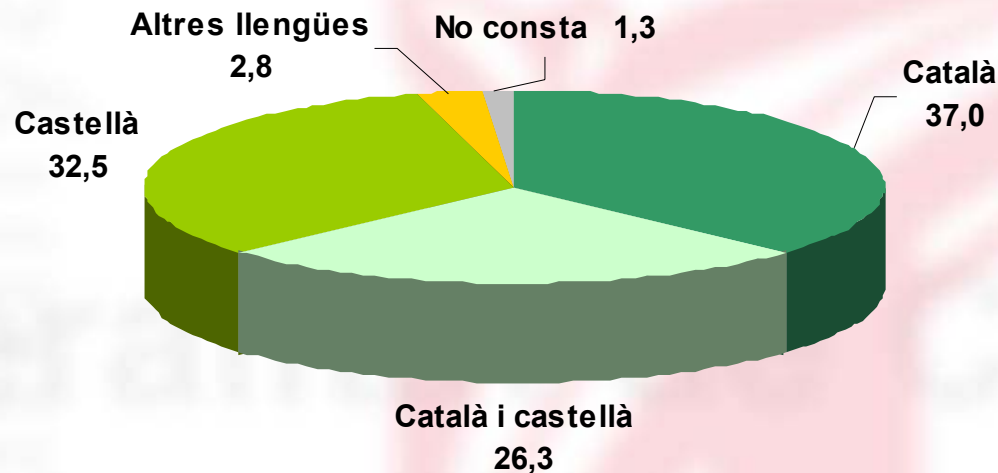
* Població ocupada.

** Població que està cursant estudis actualment.

Llengua més freqüent al centre on treballa

- El 37% de la població ocupada treballa en un centre on el català és la llengua més freqüent, el 32,5% en un centre on la llengua més freqüent és el castellà i el 26,3% en un centre on totes dues llengües s'usen freqüentment.

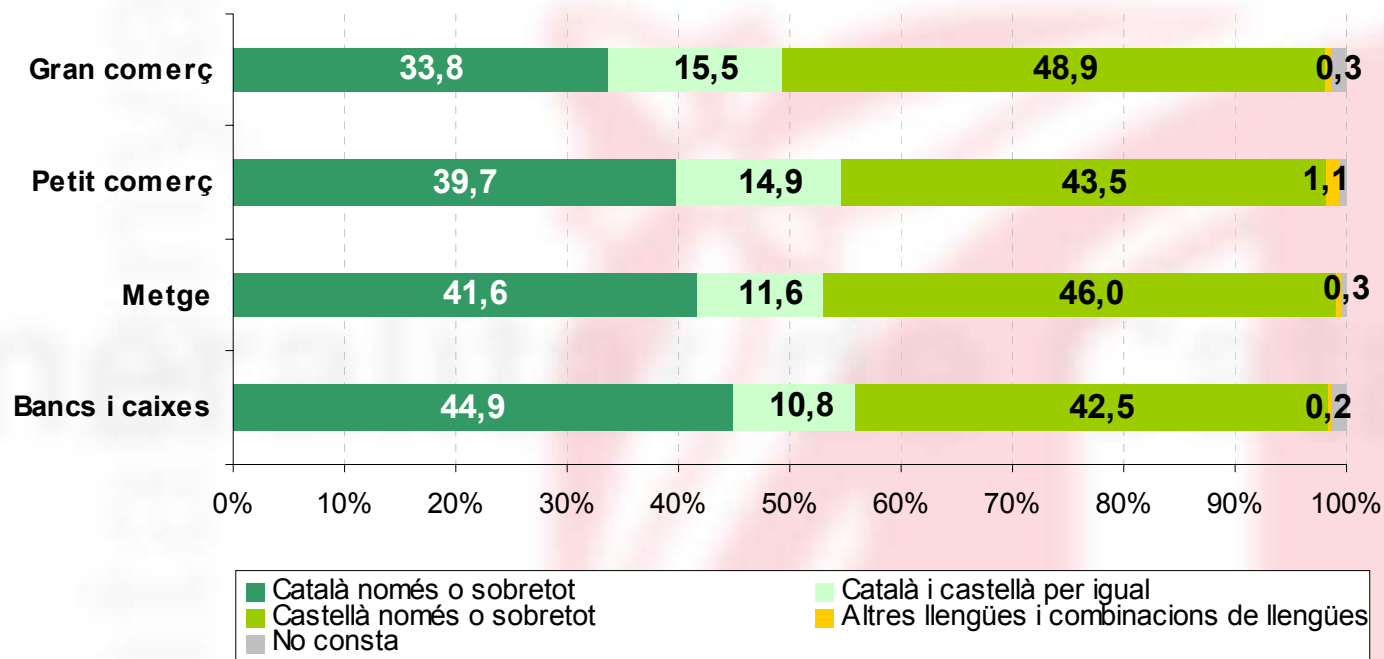
Llengua més freqüent al centre on treballa de la població ocupada de 15 anys i més 2008 (%)



Usos lingüístics en àmbits de consum i servei

- En els àmbits de consum i serveis l'ús del català és més freqüent als bancs i caixes i, en canvi, l'ús del castellà és més freqüent al gran comerç.
- En general, podem dir que **el català és més present en àmbits públics** (amb companys d'estudi, a les caixes i bancs, amb metges, al centre laboral) i menys present en àmbits familiars o interpersonals (amics, veïns i companys de feina).

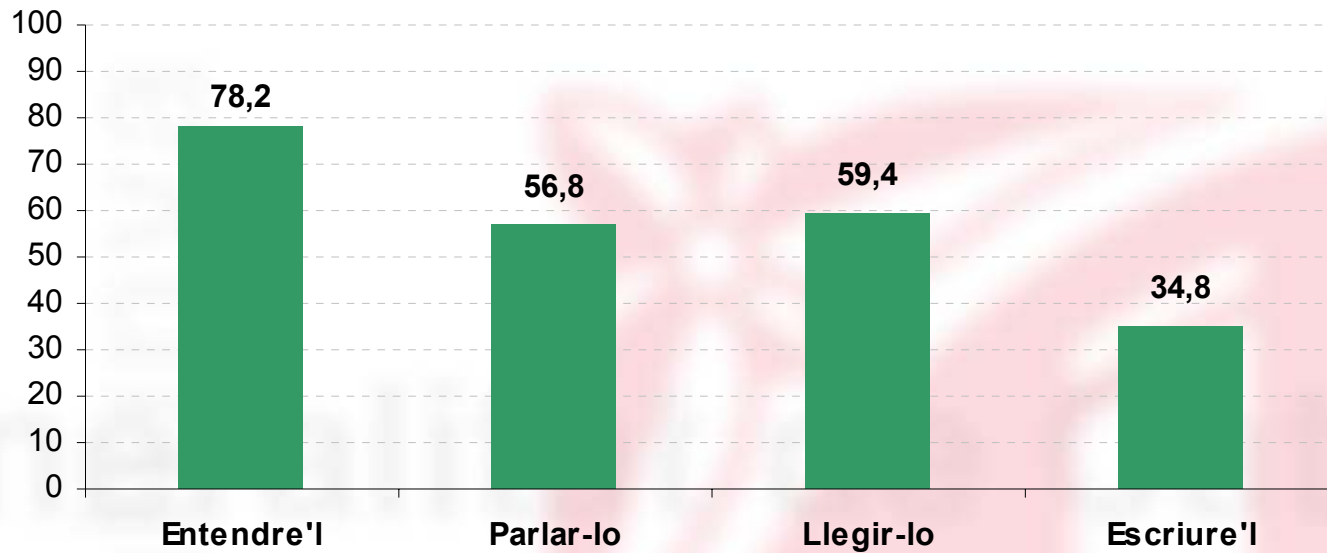
Usos lingüístics en àmbits de consum i serveis de la població de 15 anys i més 2008 (%)



Resultats a la Vall d'Aran

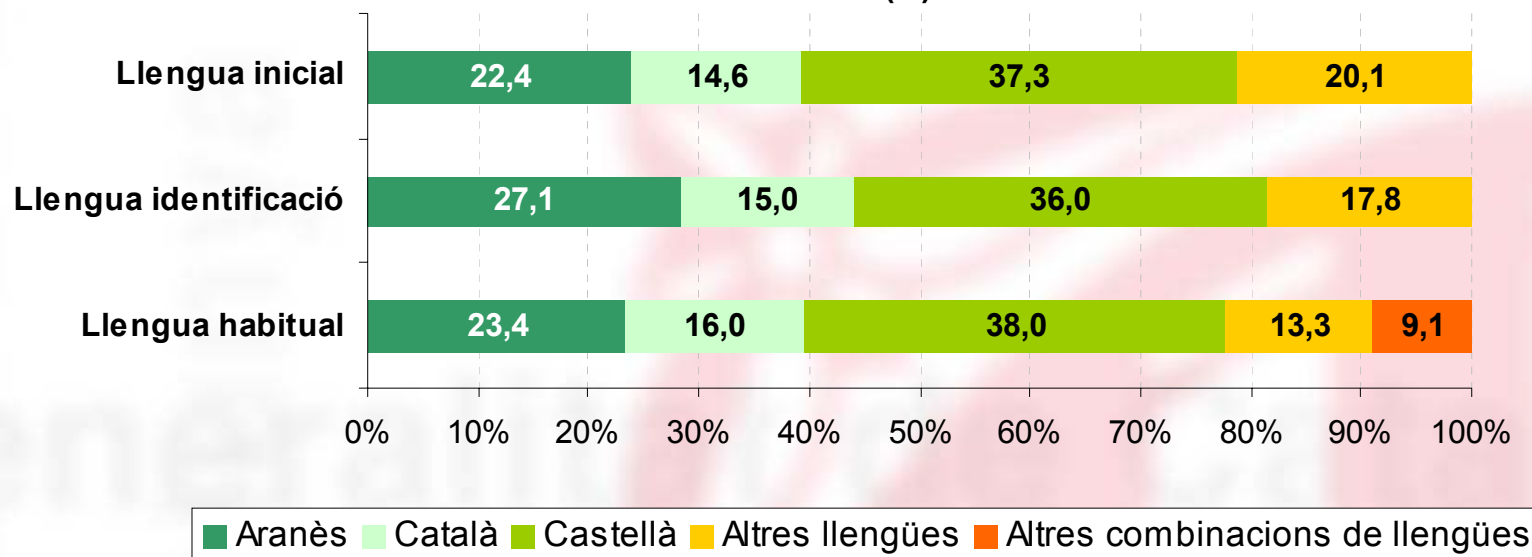
Coneixements d'aranès. Vall d'Aran

Coneixements d'aranès de la població de 15 anys i més a la Vall d'Aran. 2008 (%)



Llengua inicial, d'identificació i habitual. Vall d'Aran

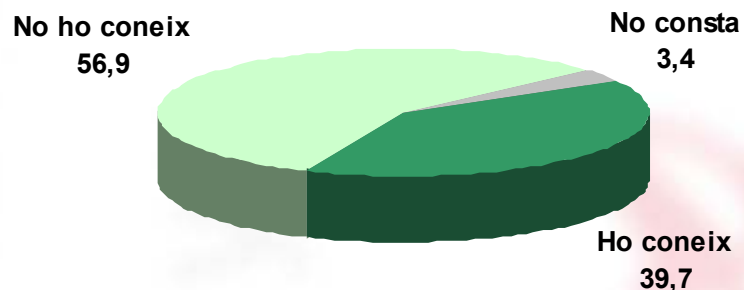
Llengua inicial, d'identificació i habitual de la població de 15 anys i més.
Vall d'Aran. 2008 (%)




Coneixement de l'oficialitat de la llengua occitana

Sap que la llengua occitana, denominada aranès a la Vall d'Aran, és llengua oficial a Catalunya a més del català i el castellà?

Coneixement oficialitat llengua occitana de la població de 15 anys i més. Catalunya. 2008 (%)

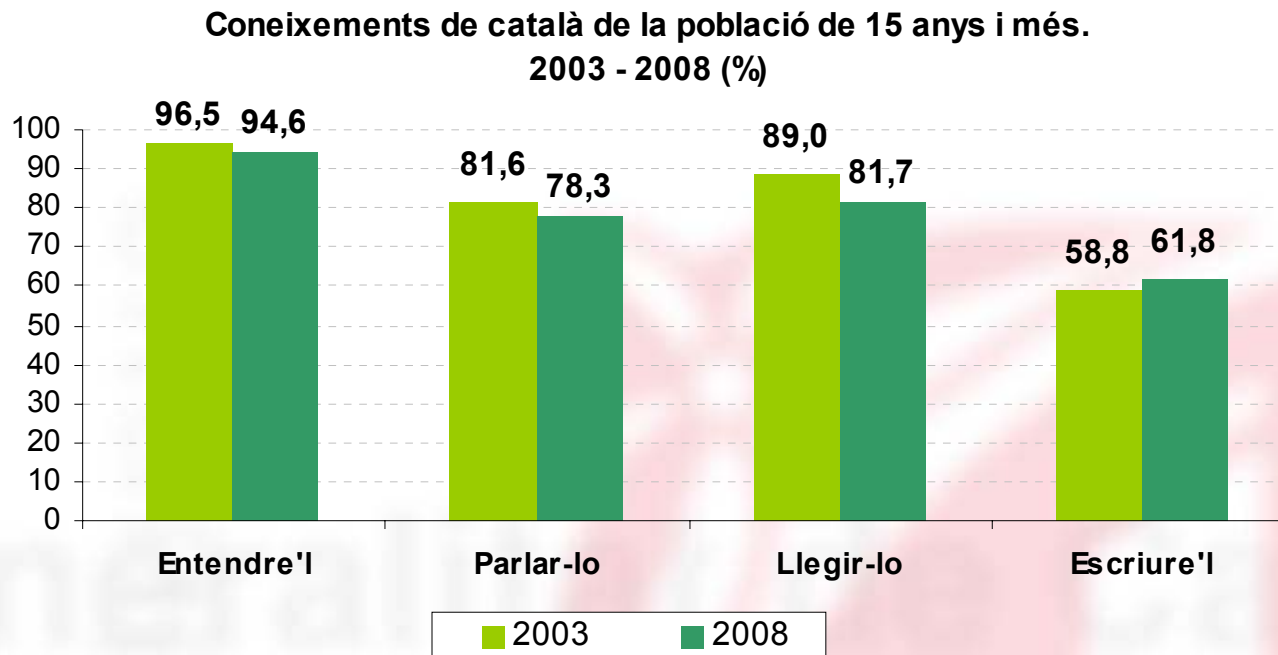


Coneixement oficialitat llengua occitana de la població de 15 anys i més. Vall d'Aran. 2008 (%)



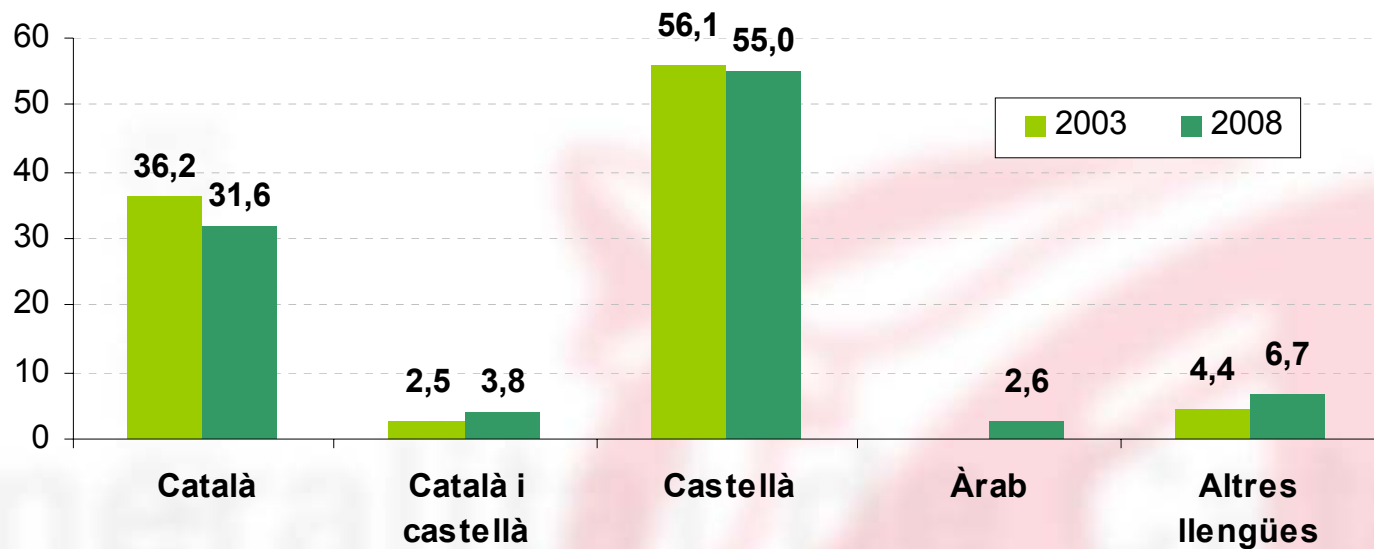
Dades enllaçades 2003 - 2008

Coneixements de català 2003 - 2008



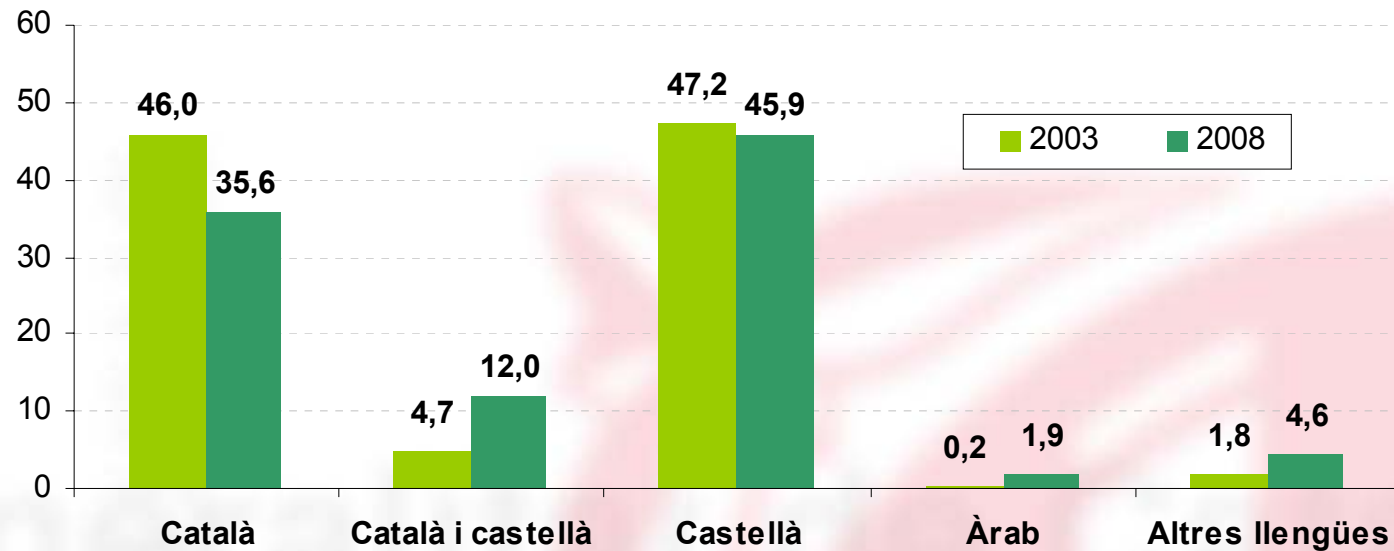
Llengua inicial 2003 - 2008

Llengua inicial de la població de 15 anys i més 2003 - 2008 (%)



Llengua habitual 2003 - 2008

Llengua habitual de la població de 15 anys i més 2003 - 2008 (%)





**Generalitat
de Catalunya**

<http://www.gencat.cat/llengua>

www.idescat.cat