

Guia del procés d'inscripció i pagament

1. Accediu a Tràmits Gencat

Entreu a l'adreça d'Internet web.gencat.cat/ca/tramits i escriviu en la pantalla de cerca: *proves per a l'obtenció dels certificats de llengua catalana*. Arribareu a aquesta pantalla, on heu de seleccionar **Inscriure's a les proves**, fent clic sobre el botó **Comença**.

Proves per a l'obtenció de certificats de llengua catalana ← Torna

Cada any la Direcció General de Política Lingüística convoca les proves per obtenir els certificats de llengua catalana, els quals permeten acreditar el grau de coneixement del català a efectes d'aprenentatge de la llengua, laborals (tant a l'administració pública

📌 **Llegeix més**

Termini d'inscripció: del 2 al 21 de febrer de 2017

Recomanem que feu servir el navegador Firefox

A qui va dirigit	Organisme responsable	Normativa	Documentació relacionada
A les persones que tinguin 16 anys o més en el moment de fer la prova i que vulguin acreditar els coneixements de la llengua catalana obtinguts al marge de l'ensenyament reglat.			
Recomanació			
Abans d'inscriure-us, consulteu aquí com són les proves per poder triar la més adequada al vostre nivell de coneixements.			

Què necessiteu fer? En línia En termini

- Inscriure's a les proves ✓ **Comença**

Obtindreu la pantalla següent.

Terminis

- Terminis
- Documentació
- Requisits
- Taxes
- Altres informacions

Pas 1	Pas 2	Pas 3	Pas 4
Inscriure's	Fer el pagament	Rebre resposta de l'Administració	Consultar l'estat del tràmit

Terminis
Des del: 2.02.2017 fins al: 21.02.2017

Per fer la sol·licitud cal facilitar, entre d'altres, el nom, els cognoms i el document d'identificació (NIF, passaport, etc.) de la persona interessada. És important escriure el nom i els cognoms en lletra minúscula, amb els accents corresponents, i usar les majúscules només per a les inicials. En el cas de l'identificador, en primer lloc cal seleccionar-ne el tipus (NIF, NIE, passaport). El número s'ha d'escriure tot seguit, sense punts ni espais entre les xifres i les lletres.

A la mateixa sol·licitud cal declarar, si és el cas, les dades relatives a les situacions que donen dret a les bonificacions o a l'exemció de les taxes d'inscripció. La situació declarada és la que es tindrà en compte per calcular l'import de la sol·licitud, que cal pagar dins del termini.

- Per internet
- Presencialment

Abans d'inscriure-us, és important que llegiu els apartats **Terminis**, **Documentació**, **Requisits**, **Taxes** i **Altres informacions**.

Dins de **PAS 1. Inscriure's**, seleccioneu l'opció **Per Internet**.

2. Accediu al formulari de sol·licitud d'inscripció i empleneu-lo

A la pantalla següent, heu de fer clic a l'opció **Descarrega el formulari de sol·licitud**. S'obrirà un document que heu d'emplenar amb les dades que s'hi demanen. Per poder-lo emplenar correctament necessiteu el programari Adobe Reader (versió 9.1 o superior). Si no el teniu, podeu descarregar-lo des de l'enllaç que hi ha en aquesta mateixa pantalla.

Generalitat de Catalunya
gencat.cat

Inici Temes **Tràmits** Generalitat Actualitat Contacte

Tramitació en línia < Tornar

Sol·licitud d'inscripció a les proves dels certificats de català

1 Descarregar el formulari 2 Emplenar, validar i desar 3 Enviar a tramitar i rebre acusament de rebuda

Descarregueu el formulari de sol·licitud amb dades personals incorporades (amb identificació digital)

Descarregueu el formulari de sol·licitud (sense identificació digital)

Per emplenar correctament el formulari heu de disposar del programari **Adobe Reader (versió 9.1 o superior)**
Consulteu les [condicions tècniques necessàries](#).
Consulteu les [recomanacions de seguretat](#).
Consulteu com [descarregar formularis en PDF](#)

1 Descarregar el formulari 2 Emplenar, validar i desar 3 Enviar a tramitar i rebre acusament de rebuda


Atenció! Si no teniu identificació digital, cliqueu sobre **Descarregueu el formulari de sol·licitud (sense identificació digital)**. Si cliqueu sobre la línia anterior, **Descarrega el formulari amb dades personals incorporades**, al final del tràmit es requerirà la identificació digital.

Observacions

1. En el formulari cal indicar, entre d'altres, el nom, els cognoms i el document d'identificació (NIF, passaport, etc.) de la persona interessada. És important escriure el nom i els cognoms en lletra minúscula, amb els accents corresponents, i usar les majúscules només per a les inicials. En el cas de l'identificador, en primer lloc cal seleccionar-ne el tipus (NIF, NIE, passaport). El número s'ha d'escriure tot seguit, sense punts ni espais entre les xifres i les lletres.
2. També cal declarar, si és el cas, les dades relatives a les situacions que donen dret a les bonificacions o a l'exempció de les taxes d'inscripció. La situació declarada és la que es té en compte per calcular l'import de la sol·licitud.
3. Si teniu adreça de correu electrònic, és convenient que la faciliteu i que marqueu la casella per indicar que voleu rebre missatges de correu electrònic. D'aquesta manera podreu rebre avisos importants relacionats amb les proves.

5. Feu el pagament

La carta de pagament és la segona pàgina del document d'acusament de rebuda. En el cas que hàgiu sol·licitat exempció de taxes, aquesta pàgina no hi és¹.



Hi ha dues maneres de fer el pagament:

1. **Pagament presencial** a les oficines de La Caixa. Imprimiu-vos aquesta pàgina i podreu pagar a qualsevol oficina en horari d'atenció al públic o a través d'un terminal de ServiCaixa (fins a les 22 hores de l'últim dia del termini de pagament).
2. **Pagament en línia** amb targeta bancària. Feu clic a l'enllaç [pagament en línia](#) i accedireu a la pàgina web de La Caixa que permet fer el pagament (fins a les 22 hores de l'últim dia del termini de pagament).

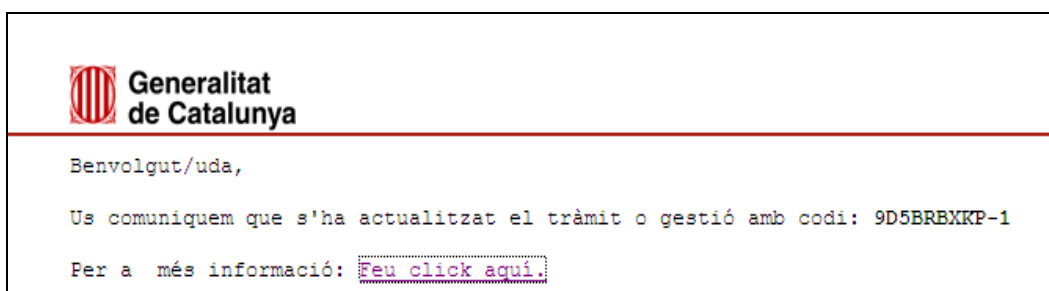
¹ Si heu declarat una situació que us dóna dret a l'exempció de les taxes (atur sense prestació, o jubilació), no heu de fer cap pagament. Haureu de consultar l'estat de la vostra sol·licitud per saber si l'exempció ha estat o no verificada.

6. Després de fer la sol·licitud, consulteu sempre que vulgueu l'estat del tràmit

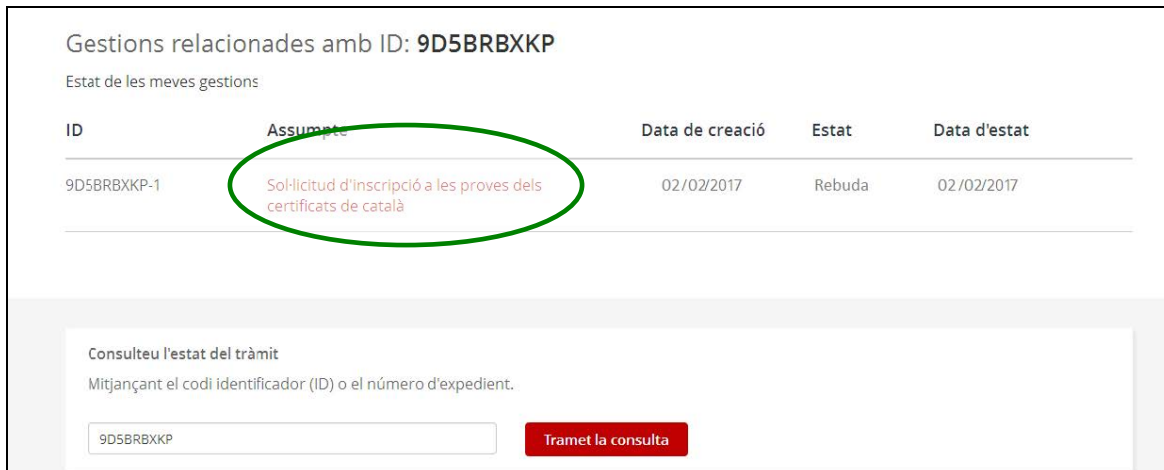
Una vegada feta la sol·licitud d'inscripció, podeu saber en qualsevol moment l'estat de la tramitació.

Si heu indicat que voleu rebre missatges de correu electrònic, n'anireu rebent cada vegada que hi hagi una novetat en el tràmit. Per exemple: quan hàgim rebut la vostra sol·licitud a la Direcció General de Política Lingüística, quan hàgim rebut el pagament, quan es publiquin les llistes de sol·licituds admeses i excloses, quan es publiquin els llocs i l'hora de la prova escrita i quan es publiquin els resultats.

El missatge que us arribarà és un text com el següent:



Feu clic sobre l'enllaç d'Internet i obtindreu aquesta pantalla, en la qual heu de clicar sobre **Sol·licitud d'inscripció a les proves dels certificats de català.**



Si no heu indicat que voleu rebre avisos per correu electrònic, podeu accedir a aquesta pantalla entrant al web Tràmits gencat, web.gencat.cat/ca/tramits, i seleccionant **Estat de les meves gestions**. En aquest cas haureu d'introduir el codi identificador del tràmit (el trobareu a la primera pàgina de l'acusament de rebuda).

Un cop heu clicat sobre **Sol·licitud d'inscripció a les proves**, la pantalla següent us demanarà el vostre document d'identitat i, una vegada l'hàgiu introduït, accedireu a aquesta pantalla:

Assumpte: Sol·licitud d'inscripció a les proves dels certificats de català ← Torna  Imprimeix

ID: 9D5BRBXP-1 | Data de creació: 02/02/2017 | Estat: Rebuda | Data d'estat: 02/02/2017

Sol·licitud **Esdeveniments i comunicats** Resposta

Identificació del tràmit

Número de registre: 9015 - 10339 / 2017

Document adjunt:  Veure arxIU adjunt

Acusament de rebuda

Data d'estat: 02/02/2017

Document d'acusament de rebuda:  Veure arxIU adjunt

Si cliqueu sobre **Esdeveniments i comunicats**, veureu un missatge del tipus:

Sol·licitud **Esdeveniments i comunicats** Resposta

Estat: En tramitació

Data d'estat: 13/10/2015

Comentaris: La vostra sol·licitud ha arribat a la Direcció General de Política Lingüística. Per a més informació cliqueu aquí: http://preproduccio.aplicacions.llengua.intranet.gencat.cat/gestcercat/ovt_missatges_jsp/index.jsp?cid=1233&numcas=569b3d9835ec274135e5048bd48ce411ca304a92

I si ara cliqueu sobre l'enllaç d'Internet, veureu un missatge del tipus:

Número document d'identitat: 11111:11H

Recepció de sol·licitud

Certificat
Certificat de nivell bàsic de català (A bàsic)

Hem rebut correctament la vostra sol·licitud. Si ja heu fet el pagament, retreu un missatge de confirmació del pagament. Si no l'heu fet, recordeu que el termini de pagament acaba el 22 de febrer.

La llista provisional de sol·licituds admeses i excloses es publicarà el 6 de març. Podeu consultar tota la informació a Tràmits gencat.

A mesura que avancin els tràmits, anireu veient tots els missatges relacionats amb la inscripció, ordenats del més actual al més antic.

Si necessiteu més informació, podeu fer-nos consultes per correu electrònic (www.gencat.cat/llengua/bustia) o per telèfon (012).